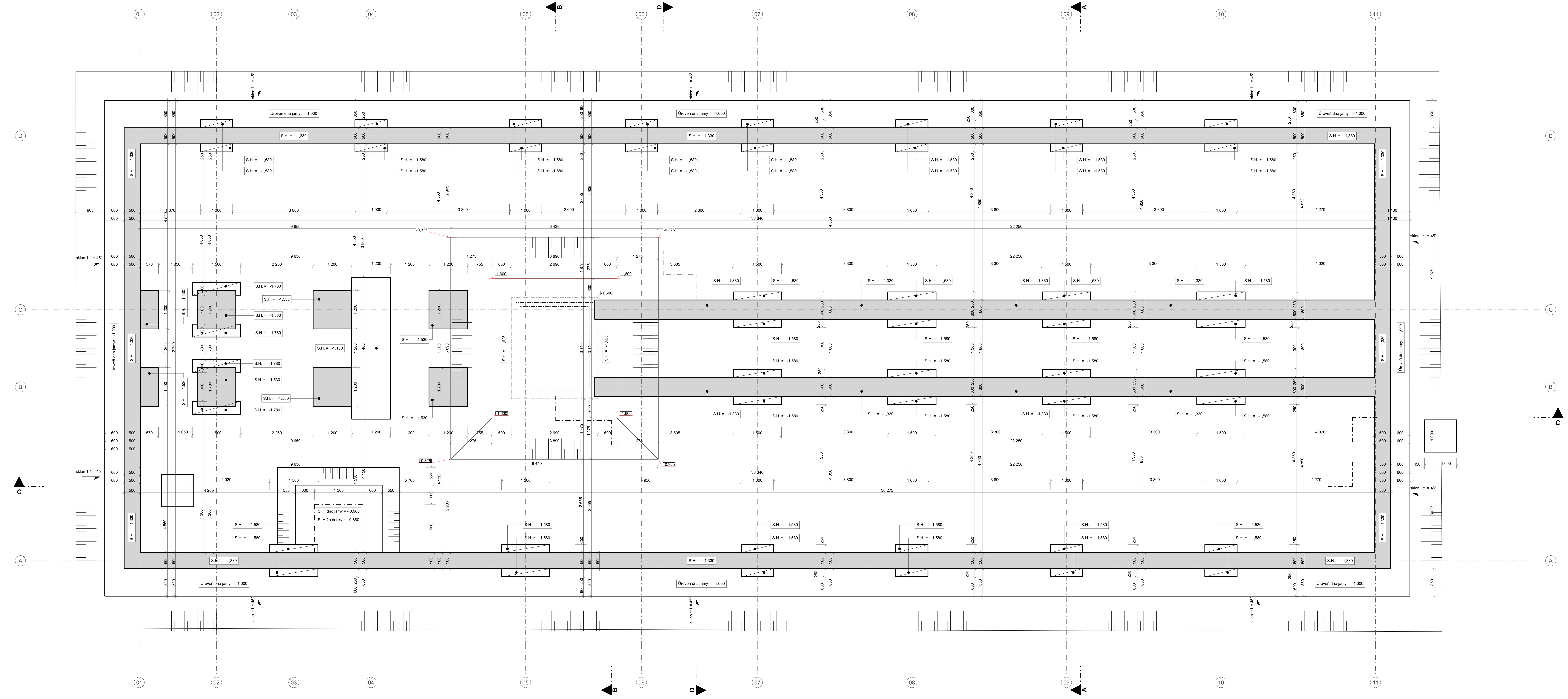

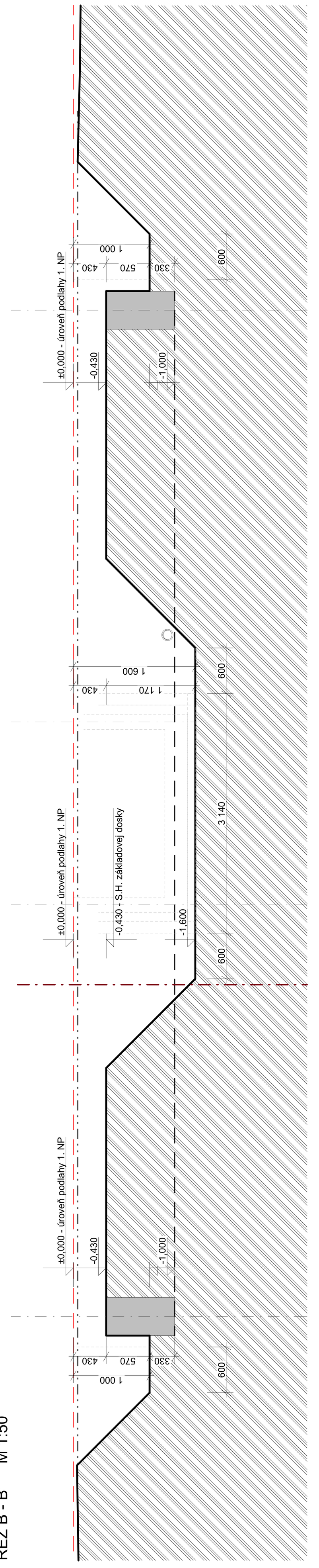

REZ B - B' M 1:50

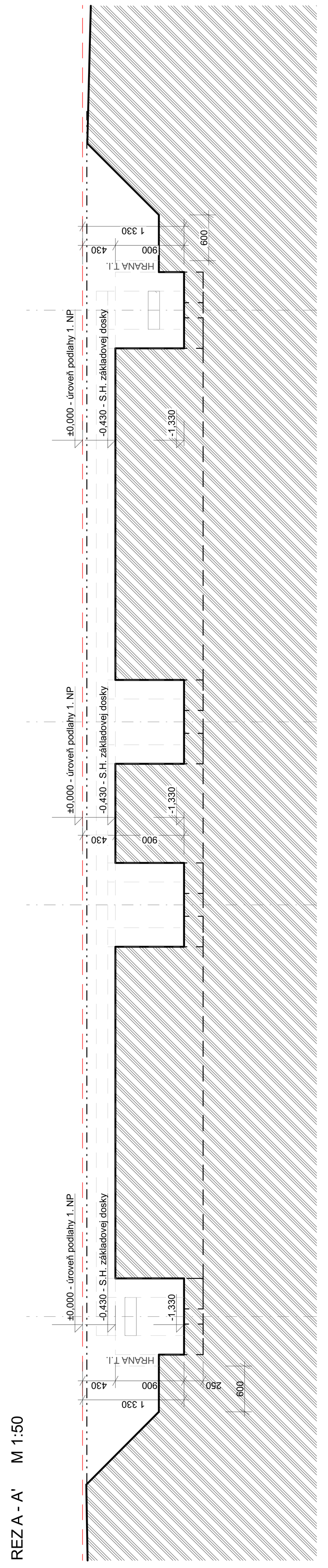

REZ A - A' M 1:50



REZ D - D' M 1:50

REZ C - C' M 1:50

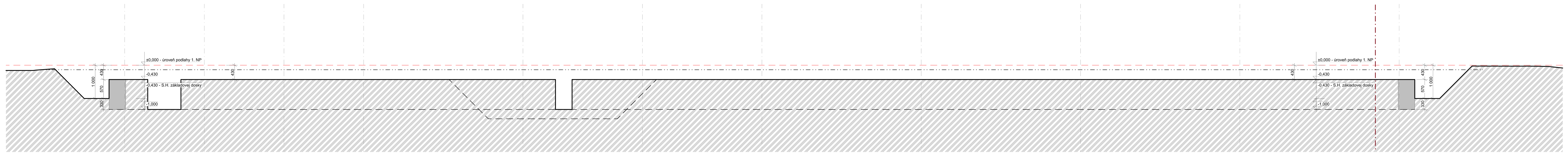

POZNÁMKY VÝKOPY:

PROJEKT REKONŠTRUKCIE NEMÔŽE POSTIHNÚŤ VŠETKY SKUTOČNOSTI, KTORÉ SA MÔŽU OBJAVIŤ PRI ODKRÝVANÍ JESTVUJÚCICH KONŠTRUKCIÍ STAVBY A MÔŽU MAŤ DOPAD NA PROJEKTOVÉ RIEŠENIE. PROJEKT BOL VYPRACOVANÝ PRED ODHALENÍM KONŠTRUKCIÍ. JESTV. STAV BOL OPTIMALIZOVANÝ PRE SPRACOVANIE PD A MÔŽE SA STAŤ, ŽE NÁVRH BUDE KOLIDOVAŤ S NIEKTORÝMI KONCOVÝMI PRVKAMI A ROZVODMY. PRI ODKRÝVANÍ JESTVUJÚCICH KONŠTRUKCII STAVBY SA MÔŽE OBJAVIŤ NESÚLAD PROJEKTU A SKUTKOVÉHO STAVU, TAKÝTO NESÚLAD TREBA OHLÁSIŤ A RIEŠIŤ S PROJEKTANTOM

- VŠETKY ZMENY V PROJEKTE TREBA KONZULTOVAŤ S HL. PROJEKTANTOM A S PROJEKTANTOM ŠPECIFICKEJ ČASTI, ICH REALIZÁCIA JE MOŽNÁ IBA NA ZÁKLADE ICH PÍSOMNÉHO SÚHLASU!
- V PRÍPADE ZISTENIA CHÝB V PROJEKTOVEJ DOKUMENTÁCII ALEBO JEJ ČASTI, JE DODÁVATEĽ ALT. INVESTOR POVINNÝ NA NE UPOZORNIŤ AUTORA PROJEKTU ALEBO ZODPOVEDNÉHO PROJEKTANTA PRÍSLUŠNEJ ČASTI PROJEKTU EŠTE PRED ZAČATÍM REALIZAČNÝCH PRÁC
- ZA ŠKODY, ZISTENÉ AŽ PO REALIZÁCII DIELA, KTORÉ MOHLI VZNIKNÚŤ Z DÔVODU CHYBY V PD NENESIE AUTOR ALEBO ZODPOVEDNÝ PROJEKTANT ŽIADNU ZODPOVEDNOSŤ
- PRÍPADNÉ CHYBY V PROJEKTOVEJ DOKUMENTÁCII ODSTRÁNI AUTOR PROJEKTU ALEBO ZODPOVEDNÝ PROJEKTANT BEZ ZBYTOČNÉHO ODKLADU
- JE POTREBENÉ DOSTATOČNE OCHRÁNIŤ VŠETKY JESTVUJÚCE STROMY A ICH KOREŇOVÚ SÚSTAVU PRED POŠKODENÍM
- V OBLASTI POD KORUNAMI JESTUJÚCICH STROMOV REALIZOVAŤ VÝKOPOVÉ A AKÉKOĽVEK INÉ PRÁCE RUČNE, PRÍPADNE MENŠÍMI A ĽAHŠÍMI MECHANIZMAMI
- V OBLASTI POD KORUNAMI JESTUJÚCICH STROMOV REALIZOVAŤ VÝKOPOVÉ A AKÉKOĽVEK INÉ PRÁCE RUČNE, PRÍPADNE MENŠÍMI A ĽAHŠÍMI MECHANIZMAMI
- POD PODLAHOU 1. NP PODKLAD ZHUTNIŤ NA RELATÍVNU UĽAHLOSŤ ID> 0.7
- PRED ZAČATÍM PRÁC JE POTREBNÉ PRESNÉ VYTÍČENIE EXISTUJÚCICH SIETÍ ICH SPRÁVCAMI
- PREBYTOČNÉ ZEMINY BUDÚ UMIESTNENÉ NA ZEMNÍK VID. PD ČASŤ F_POV Z DOKUMENTÁCIE PRE STAVEBNÉ POVOLENIE
- NAVRHOVANÉ BÚRACIE PRÁCE BUDÚ REALIZOVANÉ ŠTANRDNÝM SPÔSOBOM
- NAKLADANIE SO STAVEBNÝMI ODPADMI VID. PD ČASŤ F_POV Z DOKUMENTÁCIE PRE STAVEBNÉ POVOLENIE
- VÝŠKOVÉ A POLOHOPISNÉ ZAMERANIE NA ZÁKLADE PODKLADU ZAMERANIA ING. TOMÁŠ KOZÁR / 16.8.2021
- NA HLADINU PODZEMNEJ VODY PRI GEOLOGICKÝCH SONDÁCH SA NENARAZILO

LEGENDA MATERIÁLOV

	BETÓNOVÉ KONŠTRUKCIE VYSTUŽENÉ STAVEBNOU OCEĽOU B500B, VIĎ STATIKA
	BETÓNOVÉ KONŠTRUKCIE NEVYSTUŽENÉ / VYSTUŽENÉ KARI SIEŤOU
	EXISTUJÚCE BETÓNOVÉ ZÁKLADOVÉ KONŠTRUKCIE VYSTUŽENÉ STAVEBNOU OCEĽOU B500B
	EXISTUJÚCE ZÁKLADOVÉ KONŠTRUKCIE - VIĎ PÔDORYS VÝKOPOV, ZÁKLADOV
	EXISTUJÚCE NOSNÉ MURIVO, HRÚBKY 300 MM
	POROBETÓNOVÉ NOSNÉ MURIVO (NAPR. YTONG ALEBO EKVIVALENT), HRÚBKY 300 MM
	MONTOVANÉ SADROKARTÓNOVÉ SENDVIČOVÉ KONŠTRUKCIE. PODKONŠTRUKCIA Z OCEĽ. PROFILOV
	TEPELNÁ IZOLÁCIA NA BÁZE EPS
	TEPELNÁ IZOLÁCIA NA BÁZE XPS
	TEPELNÁ IZOLÁCIA NA BÁZE MINERÁLNEJ VLNY
	KROČAJOVÁ IZOLÁCIA NA BÁZE MINERÁLNEJ / KAMENNEJ VLNY
	AKUSTICKÁ IZOLÁCIA NA BÁZE MINERÁLNEJ VKLADANÁ DO SENDVIČOVEJ SDK STENY POMEDZI CW PROFILY
	VRSTVA PODLAHOVÉHO VYKUROVANIA - SYSTÉMOVÁ DOSKA
	KAMENIVO, FRAKCIA ZÁVISLÁ OD MIESTA POUŽITIA
	TERASOVÉ DOSKY
	TRÁVNATÉ PLOCHY
	RASTLÝ PÔVODNÝ TERÉN
	HYDROIZOLÁCIA NA BÁZE mPVC
	VRSTVA PAROZÁBRANY

LEGENDA POPISIEK

01.XXX	PODLAHY
02.XXX	SADROKARTÓNOVÉ SENDVIČOVÉ KONŠTRUKCIE
03.XXX	STRECHY
04.XXX	FASÁDNE KONŠTRUKCIE
05.XXX	STENY
06.XXX	ZÁMOČNÍCKE VÝROBKY
07.XXX	KLAMPIARSKE VÝROBKY
08.XXX	STOLÁRSKE VÝROBKY
09.XXX	OSTATNÉ VÝROBKY
10.XXX	TIENIACA TECHNIKA
11.XXX	SPEVNENÉ PLOCHY
12.XXX	PODHĽADY

SO 101 : ±0,000= +158,450 m n.m.

NÁZOV PROJEKTU	**KULTÚRNE STREDISKO A KNIŽNICA ŽARNOVICKÁ - RAČA**
MIESTO STAVBY	Žarnovická 9582/7, 831 06 Bratislava hlavný stavebný objekt parcela č. : 513/19 inžinierske siete parcely č. 513/5, 513/20, 513/21
STAVEBNÍK	Mestská časť Bratislava - Rača Kubačova 21, 831 06 Bratislava - mestská časť Rača
GENERÁLNY PROJEKTANT	**young.s architekti s.r.o.** Béžová 3960/8 851 07 Bratislava - Petržalka
AUTORI PROJEKTU	Ing. arch. Jozef Bátor, PhD. Ing. arch. Tomáš Medlen Ing. arch. Michaela Perejdová
SPRACOVATEĽ PROFESIE	**miestor s.r.o.** Račianska ulica 78 831 08 Bratislava - mestská časť Nové mesto
ZODPOVEDNÝ PROJEKTANT	Ing. Ján Majerník
KONTROLOVAL	Ing. Ján Majerník
VYPRACOVAL	Ing. Lukáš Friedel

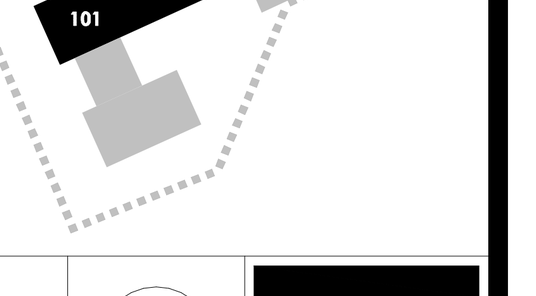

YOUNG.Sarchitekti

STAVEBNÝ OBJEKT	SO 101	MIERKA	1:50
ETAPA	1. ETAPA	FORMÁT	7 x A4
ČASŤ PD	E - 1.1.1.2 - ARCHITEKTÚRA A STAVEBNÁ ČASŤ	ROZMER	1470x594
OBSAH VÝKRESU	**PÔDORYS VÝKOPOV**	DÁTUM	04/2025

ČÍSLO PROJEKTU	KÓD PROJEKTU	STUPEŇ PD	KÓD PROFESIE	STAVEBNÝ OBJEKT	ČÍSLO VÝKRESU	REVÍZIA	PARÉ
031	KCR	RP	E.1.1.1.1	SO 101	**E.1.1.1.1.01**	00	